

CARÁTULA DE PROYECTO DE INVERSIÓN

PTO2022_51.1

Página 1 de 9

25-may.-2022

Organismo Público: 2.1.1.1.1.170 Secretaría de Bienestar
Clave Presupuestaria: 082691G01701A14B001
Nombre del Proyecto: Fortalecimiento a la Actividad Artesanal

Datos Generales	
Tipo de Proyecto: Nuevo	Unidad Responsable: Dirección de Vinculación Interinstitucional
Cobertura: Estatal	Programa Presupuestario: Programa de apoyo a la asistencia social
Región:	
Municipio:	
Localidad:	
Periodo de Ejecución Inicio: 01/01/2022	Terminación: 31/12/2022
Tipo de Acción: Bienestar	

Fuente de Financiamiento									
Tipo de Recurso	Cantidad	Ramo	Cantidad	Fuente Financiamiento	Cantidad	Sub Fuente de Financiamiento	Cantidad	Programa y/o Fondo	Cantidad
Total	3,293,031.72								
No Etiquetado	3,293,031.72	Participaciones a Entidades Federativas y Municipios	3,293,031.72	Recursos Federales	3,293,031.72	Recursos del Ejercicio	3,293,031.72	ISR Participable Estatal	3,293,031.72

Objetivos de Desarrollo Sostenible	
Clave	Descripción
01	Poner fin a la pobreza en todas sus formas en todo el mundo.

Metas de los Objetivos de Desarrollo Sostenible		
ODS	No. Meta	Descripción
01	03	Implementar a nivel nacional sistemas y medidas apropiados de protección social para todos, incluidos niveles mínimos, y, de aquí a 2030, lograr una amplia cobertura de las personas pobres y vulnerables

Objetivos del Plan Nacional		
Eje	Objetivo	Descripción
2	01	Brindar atención prioritaria a grupos históricamente discriminados mediante acciones que permitan reducir las brechas de desigualdad sociales y territoriales.

CARÁTULA DE PROYECTO DE INVERSIÓN

PTO2022_51.1

Página 2 de 9

25-may.-2022

Organismo Público: 2.1.1.1.170 Secretaría de Bienestar
Clave Presupuestaria: 082691G01701A14B001
Nombre del Proyecto: Fortalecimiento a la Actividad Artesanal


Eje	No. Objetivo	No. Estrat.	Estrategias del Plan Nacional
2	01	06	Desarrollar políticas integrales que contribuyan a detener la transmisión intergeneracional de la pobreza, dirigidas principalmente a grupos en situación de vulnerabilidad históricamente excluidos y/o discriminados, considerando la formación, capacitación, e inclusión productiva, financiera y laboral.

Objetivos del Plan Estatal				
Eje	Tema	Pol. Púb.	Objetivo	Descripción
2	1	01	01	Bienestar Social. Desarrollo social integral. Sociedad con bienestar. Reducir las condiciones de pobreza.

Estrategias del Plan Estatal		
Clave Alineación PED	No. Est.	Descripción
210101	03	Disminuir la carencia por ingresos.

Programa Sectorial		
Programa	Clave Alineación	Descripción
G	201210101	Bienestar Social.

Objetivo Estratégico		
Núm. Objetivo	Clave Alineación	Descripción
1	201210101G	Procurar por el mejoramiento de la calidad de vida y desarrollo humano integral de la población del Estado en situación de pobreza extrema.



CARÁTULA DE PROYECTO DE INVERSIÓN

PTO2022_51.1

Página 3 de 9

25-may.-2022

Organismo Público: 2.1.1.1.1.170 Secretaría de Bienestar

Clave Presupuestaria: 082691G01701A14B001

Nombre del Proyecto: Fortalecimiento a la Actividad Artesanal


Matriz de Indicadores para Resultados													
Resumen Narrativo	Indicador												
	Nombre del Indicador	Descripción Cualitativa Num/Den	Cantidad Num/Den	Programación Trimestral				Meta Ind.	Frecuencia	Tipo y Dimension	Interpretación	Unidad de Medida	Año / Valor Línea Base
				I	II	III	IV						

FIN

Contribuir a disminuir la desigualdad social mediante la atención de necesidades básicas de personas y grupos vulnerables del Estado.	Porcentaje de apoyos y servicios sociales a la población vulnerable	Número de atenciones sociales brindadas / Total de atenciones sociales a brindar	4,084.00 / 4,084.00	0.00	0.00	3,374.00	710.00	100.00	Trimestral	Estratégico / Eficiencia	Representa las atenciones brindadas mediante atenciones y/o servicios de asistencia social a la población en situación de vulnerabilidad.	Atención	2022 4,084.00
---------------------------------------------------------------------------------------------------------------------------------------	---------------------------------------------------------------------	----------------------------------------------------------------------------------	---------------------	------	------	----------	--------	--------	------------	--------------------------	-------------------------------------------------------------------------------------------------------------------------------------------	----------	------------------

PROPÓSITO

Personas y grupos vulnerables del Estado satisfacen sus necesidades básicas	Porcentaje de población con atenciones sociales	Número de población atendida / Total de población por atender	4,084.00 / 4,084.00	0.00	0.00	3,374.00	710.00	100.00	Trimestral	Gestión / Eficacia	Representa a la población atendida en situación de vulnerabilidad con atenciones y/o servicios de asistencia social.	Beneficiario	2022 4,084.00
-----------------------------------------------------------------------------	-------------------------------------------------	---------------------------------------------------------------	---------------------	------	------	----------	--------	--------	------------	--------------------	----------------------------------------------------------------------------------------------------------------------	--------------	------------------





**GOBIERNO CONSTITUCIONAL DEL ESTADO DE CHIAPAS
SECRETARÍA DE HACIENDA
PRESUPUESTO DE EGRESOS 2022**

CARÁTULA DE PROYECTO DE INVERSIÓN

PTO2022_51.1

Página 4 de 9

25-may.-2022

Organismo Público: 2.1.1.1.1.170 Secretaría de Bienestar
Clave Presupuestaria: 082691G01701A14B001
Nombre del Proyecto: Fortalecimiento a la Actividad Artesanal

Matriz de Indicadores para Resultados													
Resumen Narrativo	Indicador												
	Nombre del Indicador	Descripción Cualitativa Num/Den	Cantidad Num/Den	Programación Trimestral				Meta Ind.	Frecuencia	Tipo y Dimensión	Interpretación	Unidad de Medida	Año / Valor Línea Base
				I	II	III	IV						
COMPONENTE													
Apoyo de lentes bifocales entregados.	Porcentaje de lentes bifocales a las y los artesanos entregados	Número de entrega de lentes bifocales entregados / Total de lentes bifocales programados	950.00 / 950.00	0.00	0.00	300.00	650.00	100.00	Trimestral	Gestión / Eficacia	Representa el número de lentes bifocales entregados a las y los artesanos	Lentes	2022 950.00
Apoyo de equipos e insumos entregados.	Porcentaje de apoyos de equipo e insumos entregados	Número de apoyos de equipo e insumos entregados / Total de apoyos de equipo e insumos programados	260.00 / 260.00	0.00	0.00	180.00	80.00	100.00	Trimestral	Gestión / Eficacia	Representa el número de apoyos en equipo e insumos entregados a las y los artesanos para que desarrollen sus actividades artesanales y reciban capacitaciones	Apoyo	2022 220.00
ACTIVIDAD													
Integrar expedientes de comprobación													

CARÁTULA DE PROYECTO DE INVERSIÓN

PTO2022_51.1

Página 5 de 9

25-may.-2022

Organismo Público: 2.1.1.1.170 Secretaría de Bienestar
Clave Presupuestaria: 082691G01701A14B001
Nombre del Proyecto: Fortalecimiento a la Actividad Artesanal

Matriz de Indicadores para Resultados													
Resumen Narrativo	Nombre del Indicador	Descripción Cualitativa Num/Den	Cantidad Num/Den	Indicador				Meta Ind.	Frecuencia	Tipo y Dimension	Interpretación	Unidad de Medida	Año / Valor Línea Base
				Programación Trimestral									
				I	II	III	IV						
Integrar padrón de beneficiarios Realizar eventos con las y los artesanos	Porcentaje de expedientes integrados	Número de expedientes integrados / Total de expedientes programados	12.00 / 12.00	0.00	0.00	0.00	12.00	100.00	Trimestral	Gestión / Eficacia	Representa el número total de expedientes de comprobación del proyecto Fortalecimiento a la Actividad Artesanal en los municipios beneficiados	Expediente	2022 12.00
	Porcentaje de padrones integrados	Número de padrones integrados / Total de padrones programados	1.00 / 1.00	0.00	1.00	0.00	0.00	100.00	Trimestral	Gestión / Eficacia	Representa el padrón que se levantará de las y los beneficiarios del proyecto.	Padrón	2022 1.00
	Porcentaje de eventos realizados	Número de eventos realizados / Total de eventos programados	1.00 / 1.00	0.00	0.00	0.00	1.00	100.00	Trimestral	Gestión / Eficacia	Representa el número de eventos a realizar con las y los artesanos de los municipios beneficiados para entrega de los apoyos, así como comercializar sus productos artesanales	Evento	2022 6.00

CARÁTULA DE PROYECTO DE INVERSIÓN


PTO2022_51.1

Página 6 de 9

25-may.-2022

Organismo Público: 2.1.1.1.1.170 Secretaría de Bienestar
Clave Presupuestaria: 082691G01701A14B001
Nombre del Proyecto: Fortalecimiento a la Actividad Artesanal

Matriz de Indicadores para Resultados													
Resumen Narrativo	Nombre del Indicador	Descripción Cualitativa Num/Den	Cantidad Num/Den	Indicador				Meta Ind.	Frecuencia	Tipo y Dimension	Interpretación	Unidad de Medida	Año / Valor Línea Base
				Programación Trimestral									
				I	II	III	IV						
Realizar capacitaciones a las y los artesanos para el fortalecimiento artesanal	Porcentaje de capacitaciones realizadas.	Número de capacitaciones realizadas / Total de capacitaciones programados	260.00 / 260.00	0.00	0.00	260.00	0.00	100.00	Trimestral	Gestión / Eficacia	Representa el número de capacitaciones que se proporcionarán a las y los artesanos.	Capacitación	2022 220.00
Realizar estudios socioeconómicos a las y los artesanos	Porcentaje de estudios socioeconómicos realizados	Número de estudios socioeconómicos realizados / Total de estudios socioeconómicos programados	260.00 / 260.00	0.00	260.00	0.00	0.00	100.00	Trimestral	Gestión / Eficacia	Representa el número de estudios socioeconómicos a realizar a las y los artesanos, candidatos a recibir el apoyo, además de explicar el objetivo del proyecto	Estudio	2022 220.00
Realizar supervisiones a los grupos de las y los artesanos.													






GOBIERNO CONSTITUCIONAL DEL ESTADO DE CHIAPAS
SECRETARÍA DE HACIENDA
PRESUPUESTO DE EGRESOS 2022

CARÁTULA DE PROYECTO DE INVERSIÓN

PTO2022_51.1

Página 7 de 9

25-may.-2022

Organismo Público: 2.1.1.1.1.170 Secretaría de Bienestar
Clave Presupuestaria: 082691G01701A14B001
Nombre del Proyecto: Fortalecimiento a la Actividad Artesanal

Matriz de Indicadores para Resultados													
Resumen Narrativo	Nombre del Indicador	Descripción Cualitativa Num/Den	Cantidad Num/Den	Indicador				Meta Ind.	Frecuencia	Tipo y Dimension	Interpretación	Unidad de Medida	Año / Valor Línea Base
				Programación Trimestral									
				I	II	III	IV						
Realizar visitas de concertación con autoridades municipales y comunales	Porcentaje de supervisiones realizadas	Número de supervisiones realizadas / Total de supervisiones programadas	36.00 / 36.00	0.00	0.00	18.00	18.00	100.00	Trimestral	Gestión / Eficacia	Representa el número de supervisiones a las y los artesanos en los municipios beneficiados, para verificar el aprovechamiento de las capacitaciones.	Supervisión	2022 36.00
	Porcentaje de visitas realizadas	Número de visitas realizadas / Total de visitas programadas	6.00 / 6.00	0.00	6.00	0.00	0.00	100.00	Trimestral	Gestión / Eficacia	Representa el número de visitas a realizar a las autoridades municipales y comunales, para dar a conocer el proyecto	Visita	2022 6.00
Recabar estudios optométricos que se realizaron a las y los artesanos													

CARÁTULA DE PROYECTO DE INVERSIÓN

PTO2022_51.1


Página 8 de 9

25-may.-2022

Organismo Público: 2.1.1.1.170 Secretaría de Bienestar
Clave Presupuestaria: 082691G01701A14B001
Nombre del Proyecto: Fortalecimiento a la Actividad Artesanal


Matriz de Indicadores para Resultados													
Resumen Narrativo	Nombre del Indicador	Descripción Cualitativa Num/Den	Cantidad Num/Den	Indicador				Meta Ind.	Frecuencia	Tipo y Dimension	Interpretación	Unidad de Medida	Año / Valor Línea Base
				Programación Trimestral									
				I	II	III	IV						
Recepcionar solicitudes para apoyos de lentes bifocales e insumos	Porcentaje de estudios optométricos recabados	Numero de estudios optométricos recabados / Total de estudios optométricos programados a recabar	950.00 / 950.00	0.00	0.00	950.00	0.00	100.00	Trimestral	Gestión / Eficacia	Representa el número de estudios optométricos que se realizarán a las y los artesanos a través de personal especializado	Estudio	2022 950.00
	Porcentaje de solicitudes recepcionadas	Número de solicitudes recepcionadas / Total de solicitudes programadas	1,210.00 / 1,210.00	0.00	1,210.00	0.00	0.00	100.00	Trimestral	Gestión / Eficacia	Representa el número de solicitudes programadas a recepcionar del proyecto fortalecimiento a la actividad artesanal de los municipios beneficiados.	Solicitud	2022 1,170.00

Beneficiarios										
Tipo	Cantidad Total	Zona		Origen de la Población		Marginal				
		Urbana	Rural	Mestiza	Indígena	Muy Alta	Alta	Media	Baja	Muy Baja
Mujer (Artesanos)	585	0	585	555	30	0	90	495	0	0
Hombre (Artesanos)	585	0	585	555	30	0	90	495	0	0




CARÁTULA DE PROYECTO DE INVERSIÓN

Organismo Público: 2.1.1.1.170 Secretaría de Bienestar
Clave Presupuestaria: 082691G01701A14B001
Nombre del Proyecto: Fortalecimiento a la Actividad Artesanal




Lic. Mario Alberto Zúñiga Hernández

Coordinador General del Grupo Estratégico



Lic. Mario Alberto Zúñiga Hernández

Jefe de Unidad de Planeación o Equivalente



Lic. Brenda Roxana Orozco Miranda

Líder del Proyecto